

ChromoGenics

Bokslutskommuniké 1 januari – 31 december 2023



ChromoGenics vinner prestigeprojekt från Skanska - Boverkets nya huvudkontor

Fjärde kvartalet 2023

- ChromoGenics ordergång för fjärde kvartalet 2023 var 6,6 (2,8) MSEK, en ökning med 3,8 MSEK jämfört motsvarande period föregående år. Bolaget har under andra halvan av 2023 markant förbättrat ordergången jämfört med föregående kvartal. Bolaget har bland annat under hösten fått i uppdrag av Skanska att leverera dynamiska glas till Boverkets nya huvudkontor i Karlskrona, ritat av Sandell Sandberg. Projektet är signifikativt då målsättningen är att certifiera fastigheten enligt flera stränga miljöstandarder som NollCO2, Well Platinum, BREEAM SE EXCELLENT och Energiklass A. Orderbokens värde var vid utgången av fjärde kvartalet 11,3 MSEK.
- ChromoGenics nettoomsättning uppgick till 2,5 (3,5) MSEK i det gångna kvartalet. Minskningen kan knytas till en svagare ordergång under första halvan av 2023 kopplat till den utmanande marknadssituationen och osäkerheten i fastighetsmarknaden. Företagets produkter är specialgjorda och komplexa vilket innebär att kundernas beslutsprocess tar tid och med en ökad osäkerhet i marknaden leder det oundvikligen till ökad beslutstid för investeringar, vilket påverkat företagets omsättning negativt.
- Rörelseresultat före avskrivningar uppgick i perioden till -13,2 (-10,4) MSEK där den försämrade utvecklingen på 2,8 MSEK förklaras av lägre intäkter om drygt 3,3 MSEK i kombination med ökade externa kostnader om -1,9, MSEK, men vilket delvis reduceras av lägre kostnader för insatsvaror om 1,5 MSEK och minskade personalkostnader om 0,9 MSEK.
- Periodens resultat före skatt uppgår till -16,6 (-12,4) MSEK och försämringen på 4,2 MSEK förklaras främst av ett sämre rörelseresultat före avskrivningar på 2,8 MSEK men därtill kommer bl.a. en ökad avskrivningskostnad om 1,1 MSEK efter att bolaget under kvartalet har förändrat bedömningen på avskrivningstiden för delar av de materiella anläggningstillgångarna.

Resultatutveckling i sammandrag

MSEK	2023	2022	2023	2022
	Okt-Dec	Okt-Dec	Jan-Dec	Jan-Dec
Nettoomsättning	2,5	3,5	13,6	18,3
EBITDA	-13,2	-10,7	-43,5	-52,6
Periodens resultat	-16,6	-12,4	-52,5	-57,0
Resultat per aktie före utspädning, SEK *	-4,0	-22,6	-19,8	-158,8
Likvida medel vid periodens slut	7,9	24,1	7,9	24,1

*omräkning har skett för jämförbarhet mellan åren pga. sammanläggning av aktier i tredje kvartalet 2023

Viktiga händelser under 2023

- ChromoGenics meddelar att man ska leverera ConverLight dynamiska glas till en kontorsbyggnad i Sverige. Totalt ordervärde förväntas vara ca 6 MSEK. Produkten ConverLight bygger på avancerad teknologi där en elektrokrom folie lamineras in i glas för att kunna reglera solljusets intensitet och värmeinsläpp i fastigheter. Lösningen förbättrar inomhusmiljö och välmående samt minskar energianvändning, driftskostnader och klimatpåverkan för fastigheten. (5 december 2023)
- ChromoGenics offentliggör utfallet av nyttjade teckningsoptioner av serie TO 6, som emitterades i samband med ChromoGenics företrädesemission som offentliggjordes den 17 maj 2023. Teckningsoptioner av serie TO 6 tecknades till cirka 0,25 procent. Totalt tillförs ChromoGenics cirka 51 TSEK före emissionskostnader. (22 november 2023)
- ChromoGenics och Smartglass International, Irland, har undertecknat en avsiktsförklaring om tillverkning, marknadsföring och distribution av det dynamiska glaset ConverLight® Dynamic. Smartglass International är en respekterad tillverkare och leverantör av smarta glaslösningar och är aktiv på den europeiska och nordamerikanska marknaden. Bolaget har levererat över 4 000 projekt i 35 länder. Genom samarbetet räknar ChromoGenics med att man tillsammans med Smartglass International skall kunna utveckla den europeiska marknaden liksom den nordamerikanska. (27 oktober 2023)
- Som en del av ChromoGenics strategi lanserar bolaget en helt ny webbplats för sin ledande innovation ConverLight® Dynamic. Åtgärden är en del av ChromoGenics expansionsstrategi och webbplatsen bedöms ytterligare kunna förstärka företagets hållbarhetsprofil och öppna upp för möjligheter till ett snabbare inträde på nya marknader. (19 oktober) www.converlight.com



- ChromoGenics beslutar om företrädesemission om cirka 30 MSEK och tidigarelägger årsstämma samt årsredovisning för 2022 från 6 juni 2023 till 31 maj 2023. (17 maj 2023)
- ChromoGenics inleder samarbete med Thomsa Glass och erhåller sin första order från Nederländerna. Thomsa Glass representerar unika arkitektoniska, dynamiska och energibesparande glasprodukter- och system för att skapa koldioxidneutrala byggnader. Bolaget fokuserar på försäljning och distribution av högkvalitativa smarta glasprodukter och lösningar i Benelux och flertalet andra marknader. (9 maj 2023)
- Företaget offentliggör utfallet av nyttjandeperioden för teckningsoptioner serie TO 4 och TO 5 som emitterades i samband med ChromoGenics AB:s företrädesemission som offentliggjordes den 8 februari 2022. Teckningsoptioner av serie TO 5 tecknades till cirka 44,7 procent och teckningsoptioner av serie TO 4 tecknades till cirka 0,3 procent. Totalt tillförs ChromoGenics cirka 5,8 MSEK före emissionskostnader. (29 mars 2023)

- ChromoGenics produkt ConverLight®Dynamic påvisar utmärkt hållbarhet i väldigt krävande accelererat åldringstest för ISO 18543:2021, som är ett accelererat långtidstest för åldrande och hållbarhet för elektrokroma glas i byggnader. Testet innefattar olika åldringsfaktorer så som UV-intensitet, hög temperatur och hög cyklingsfrekvens. Testet består av 5 000 timmar av kontinuerlig växling mellan ljust och mörkt läge under 30 000 cykler i hög temperatur och konstant UV-strålning, vilket motsvarar över 20 år av normalt användande. (20 mars 2023)

Händelser efter rapportperiodens utgång

- I ett banbrytande projekt med höga krav på miljöprestanda bygger Skanska det nya huvudkontoret åt Boverket i Karlskrona. Byggnaden är ett pilotprojekt och sätter en helt ny standard för framtidens hållbara kontorsfastigheter, där valet av dynamiska glas föll på ChromoGenics senaste innovation ConverLight. Denna order har tidigare kommunicerats i en pressrelease från bolaget den 2023-10-15 där projektnamn och involverade bolag ej framgick. Ordern upptogs i orderingången för tredje kvartalet, 2023. (19 februari 2023)
- ChromoGenics har framgångsrikt genomfört en riktad emission av aktier om cirka 16 MSEK. Styrelsen för ChromoGenics AB har den 5 mars 2024, villkorat av efterföljande godkännande av extra bolagsstämma den 5 april 2024, beslutat om en riktad nyemission av 2 505 885 aktier. Tecknarna i den riktade emissionen utgörs av befintliga aktieägare, bland annat bolagets två största aktieägare, Färna Invest AB och Parment Förvaltning AB. Därutöver har Bolaget erhållit teckningsavsikter från samtliga aktieäggande styrelseledamöter. Emissionslikviden från den riktade emissionen kommer i huvudsak att användas för att stärka försäljningsorganisationen, intensifiera partnerskapsdialoger och finansiera Bolagets rörelsekapital. I samband med den riktade emissionen har ChromoGenics även ingått låneavtal, på marknadsmässiga villkor, om totalt 7 MSEK, 5 MSEK med Parment Förvaltning AB, varav 2,5 MSEK avses kvittas till aktier i samband med den riktade emissionen, samt 2 MSEK med Bengt Josefsson Utveckling Aktiebolag. (5 mars 2024)



Ny Prins Henrik Skole, Köpenhamn

VD-ord

ChromoGenics är ett proptech-bolag som bidrar till mer dagsljus och välmående inomhus, ökad energieffektivitet och mindre klimatpåverkan för fastighetsbranschen.



Boverket väljer ConverLight

Den låga aktivitetsnivån i bygg- och fastighetsmarknaden har fortsatt under kvartalet, i Sverige och övriga marknader vi är aktiva på. Trots det utmanande marknadsläget har vi förbättrat orderingången jämfört med fjärde kvartalet förra året.

Orderingången för andra halvan av 2023 är markant bättre än första halvan. Vi ser även att de investeringar vi gör i digital marknadsföring ger effekt i nya kontakter och konkreta förfrågningar utanför Norden. Vi kommer fortsätta detta arbete.

Vårt skolprojekt i Köpenhamn, "Ny Prins Henriks Skole" får mycket uppmärksamhet. Besöket av den danska Drottningen liksom utnämningen till "Månadens Bygg" i Danmark har lett till god publicitet och bland annat en artikel i tidningen Byggeri. Projektet får även besök av många arkitekter som vill veta mer om hur man kan skapa bästa möjliga förutsättningar för lärande på ett hållbart sätt, utan luftkonditionering.

Även i Tyskland ökar kännedomen om ConverLight. Den viktiga branschtidningen GlasWelt, har valt att i mars 2024 publicera en artikel om ett av våra projekt och vårt samarbete med lokala tyska glasbolag.

Vi har under hösten kommit överens med Skanska om att leverera dynamiska glas till Boverkets nya huvudkontor i Karlskrona. Detta är ett mycket viktigt referensprojekt för oss. Projektet konstaterade tidigt att glasfasaden orsakade några av de allra största koldioxidutsläppen. För att nå de extremt höga hållbarhetsmålen krävdes därför nya innovativa lösningar och valet föll på ConverLight. Vi är mycket stolta över möjligheten att få vara med och sätta standarden för framtidens hållbara kontor.

Projektet ställer höga krav på oss. Vi ska bland annat leverera världens största böjda elektrokroma glas. Vi har även slutfört intrimningen av vår mörkare produkt ConverLight 65 som ska levereras till Boverket och som efterfrågas i Europa.

De höga kraven i projekt Boverket har medfört en del kostnader under fjärde kvartalet, kopplade till förberedelser och intrimning av produkter. Vi har nu påbörjat produktionen av glaset till Boverket och kan konstatera att arbetet gett avsett resultat. Produktionen är stabil, produktprestandan är god och vi ser fram emot ett fantastiskt referensprojekt.

Kostnadsfokus fortsätter

Vi har inte lyckats kompensera för den lägre försäljningen genom sänkta kostnader. Vi har haft höga kostnader av engångskaraktär under kvartalet kopplade till revision och juridik som vi inte förväntar oss framöver. Vi behöver dock fortsätta att se över vår kostnadsstruktur.

Råmaterialkostnaden i förhållande till nettoomsättningen har förbättrats och är fortsatt i fokus. Bruttomarginalen skall och kan förbättras ytterligare, men bolaget gör nu en god bruttovinst på sålda affärer. Nu måste försäljningen öka och därmed bruttovinsten.

Vi har under kvartalet arbetat med att på olika sätt stärka bolagets finansiella ställning. Vi har bland annat sökt EIC Accelerator programmet som vi tror passar oss väl och som potentiellt kan ge ett substantiellt kapitaltillskott.

En grupp av bolagets större ägare har även kapitaliserat bolaget genom en riktad emission samt lån, något vi är mycket tacksamma för.



Bild: Sandellsandberg

Dynamiska glas är en nyckelkomponent för att skapa framtidens energieffektiva och miljövänliga fastigheter. Tack vare bolagets unika teknik är vårt CO2 avtryck avsevärt lägre än andra alternativ, vilket fick Skanska att välja oss till Boverkets nya huvudkontor. Att dessutom kunna erbjuda Boverkets anställda en fantastisk utsikt och arbetsmiljö skapar nöjd personal samt en attraktiv fastighet som ökar i värde.

ChromoGenics besitter en sputteranläggning som är unik i sitt slag, både vad gäller prestanda och kapacitet. Vi har nyligen genomfört en extern värdering av anläggningen som stödjer det bokförda värdet om 90 MSEK, eller mer. Produktionen av elektrokromt material och ITO har förbättrats avsevärt och produktionsprocessen är robust och stabil.

Norra Europas största sputteranläggning samt vår unika kompetens inom området är av intresse för ett antal andra svenska industribolag. Tack vare framstegen i vår egen produktion har vi haft kapacitet att gå vidare i ett antal finansierade utvecklingsprojekt där vi på uppdrag av svenska industribolag utvecklar nya innovativa produkter. Tunnsfilmer och sputtrade material har potentialen att skapa stora värden och nya innovativa produkter inom svensk basindustri. Vi ser möjligheter för nya intäcksströmmar på lite sikt och hoppas kunna återkomma under året med mer detaljer kring dessa projekt.

Fredrik Fränding, VD

Fjärde kvartalet 2023 – oktober till december

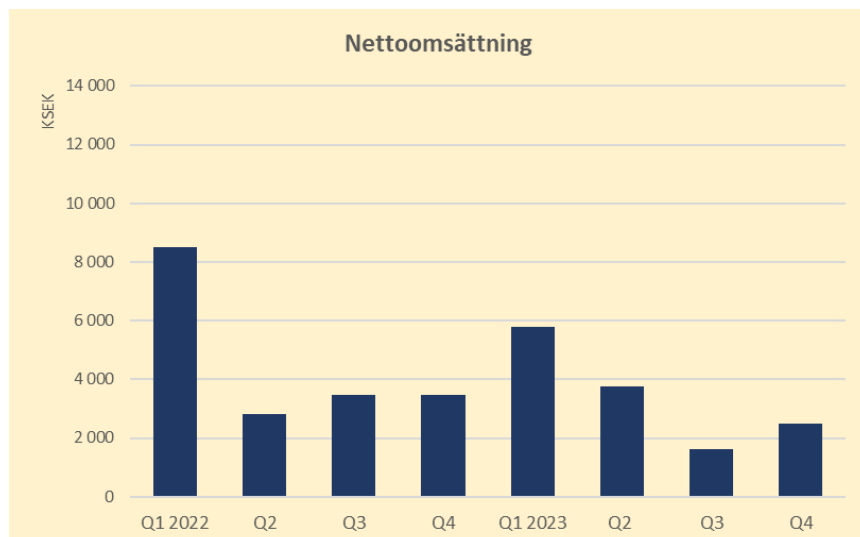
NETTOOMSÄTTNING

I fjärde kvartalet 2023 uppgick ChromoGenics nettoomsättning till 2,5 (3,5) MSEK, en minskning med 0,9 MSEK jämfört med motsvarande kvartal 2022. Den minskade omsättningen jämfört med föregående år är ett resultat av den svagare orderingången under slutet av 2022 och första halvan av 2023.

Aktiverat arbete för egen räkning, vilket avser utveckling kopplat till framtagandet av nya produkter uppgick till 0,2 (2,3) MSEK. Minskningen på 2,1 MSEK beror främst på att eget arbete i ett EU projekt med syftet att utveckla bättre produktionsmetoder, har avslutats i september 2023, vilket påverkat intäkter negativt jämfört med 2022.

Övriga rörelseintäkter uppgår till 1,7 (1,4) MSEK och förändringen kan främst hänföras till avsaknad av motsvarande försäkringsersättning om 574 k SEK som utgick 2022 samt lägre övriga ersättningar om 450 k SEK. Totalt sett uppvägs dock intäktsminskningen av effekten från två avskrivna lån, ett mindre från IUC och ett större från Energimyndigheten, som bidrar positivt med 920 k SEK och ger ett nettotillskott om 0,2 MSEK jämfört motsvarande period 2022.

Bolagets totala intäkter i fjärde kvartalet 2023 uppgår till 3,5 (6,7) MSEK där minskningen på 3,2 MSEK främst hänförs; lägre omsättning om 1 MSEK samt effekten av ett EU projekt som avslutades under 2023 som haft en positiv resultatpåverkan om 2,1 MSEK.

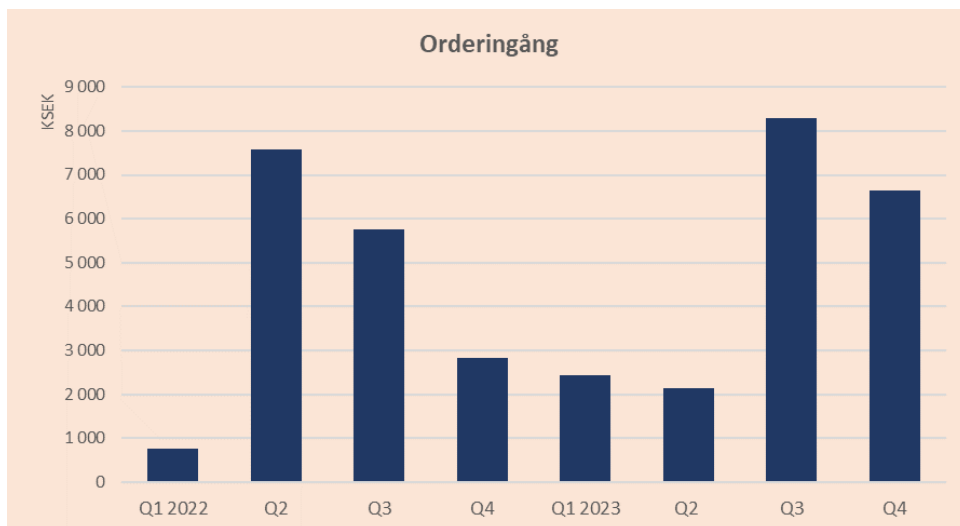


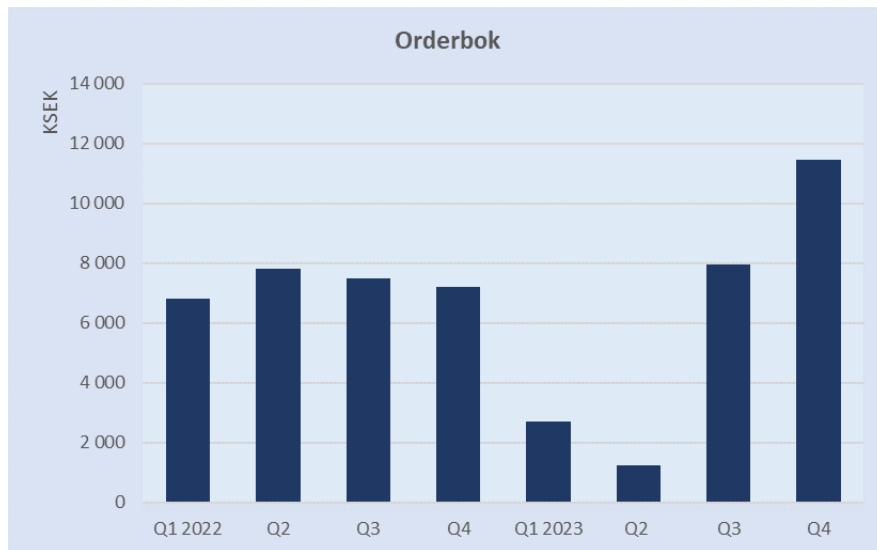
ORDERINGÅNG

I fjärde kvartalet 2023 hade bolaget en orderingång på 6,6 (2,8) MSEK, en ökning med 3,8 MSEK jämfört med motsvarande period föregående år. Orderingången hänförs framför allt till en order för ett kontorsprojekt i Sverige om 6 MSEK samt ett antal mindre ordrar från Frankrike, Norge och Tyskland.

Bolaget har under andra halvan av 2023 markant förbättrat orderingången jämfört med föregående kvartal. Konjunkturen i byggsektorn fortsätter dock att påverka bolaget. Bolaget arbetar aktivt på den nordiska och europeiska marknaden i samarbete med andra bolag och har lanserat olika marknadsaktiviteter, bland annat en ny webbplats. Målsättningen är att fortsätta stärka orderingången trots motvinden i marknaden. Det finns ett stort intresse för bolagets produkter och fokus är att konvertera intresse och affärsmöjligheter till konkret försäljning.

Bolaget har under hösten fått i uppdrag att leverera dynamiska glas till Boverkets nya huvudkontor i Karlskrona, ritat av Sandell Sandberg. Skanska är ansvarig totalentreprenör som har fått uppdraget av fastighetsbolaget Vacse. Projektet är signifikativt då målsättningen är att certifiera fastigheten enligt flera stränga miljöstandarder som NollCO2, Well Platinum, BREEAM SE EXCELLENT och Energiklass A. Projektet är därför en viktig referens för bolaget och ett exempel på framtidens hållbara byggande. Orderbokens värde var vid utgången av fjärde kvartalet 11,3 MSEK. Orderboken inkluderar Boverket-projektet som förväntas levereras under första halvåret 2024.





KOSTNADSUTVECKLING

För att möta svagare marknadsutsikter under året har fokus fortsatt varit kostnadskontroll för ChromoGenics och löpande ses exempelvis avtal om olika tjänster över för att identifiera möjligheter till reducering av kostnader.

I perioden uppgår företagets totala rörelsekostnader (exkl. finansnetto) till -18,9 (-18,3) MSEK.

Råvarukostnaden i förhållande till nettoomsättningen är ett fortsatt fokusområde och utvecklas i rätt riktning med 42% i fjärde kvartalet att jämföra med 35% under tredje kvartalet, och 16 % motsvarande period 2022. Råvaror och förnödenheter uppgår i perioden till -1,4 (-2,9) MSEK, med andra ord en minskning i perioden på totalt 1,5 MSEK. Det är främst lägre inköpskostnader, minskade kassationskostnader samt uteblivna internationella frakter 2023 som ger en positiv resultatpåverkan.

Den största kostnadsposten utgörs av övriga externa kostnader som ökat med 1,9 MSEK jämfört med motsvarande period 2022 och består av; ökade försäkrings- & riskkostnader om -2 MSEK, en ökad revisionskostnad som är helt hänförlig till 2022 med -1,2 MSEK, ökade konsultkostnader med -1,2 MSEK som främst har koppling till det pågående försäkringsärendet som förhoppningsvis kan komma att regleras under 2024. Till viss del reduceras de ökade externa kostnaderna av lägre övriga externa kostnader om 1,7 MSEK för en slutuppgörelse med kund som gjordes i fjärde kvartalet 2022 men ej har en motsvarande kostnad 2023.

Personalkostnader uppgår till -6,2 (-7,1) MSEK i perioden och är 0,9 MSEK lägre i fjärde kvartalet 2023 jämfört med motsvarande period 2022, och beror på en förändrad kostnadsstruktur som även ger lägre andra personalrelaterade kostnader i form av pensioner, sociala avgifter etc.

Kostnaden för avskrivningar har ökat i perioden med drygt 1 MSEK till -1,9 (-0,9) MSEK. Orsaken till denna ökning beror på främst på att vissa projekt är avslutade under året varvid avskrivningar påbörjats. Till detta kommer en mindre effekt om 243 K SEK i kvartalet på grund av en förändrad syn

på livslängden på delar av de materiella anläggningstillgångarna. I samband med en översyn av avskrivningstider har styrelsen även tagit ställning till om det finns något nedskrivningsbehov i anläggningstillgångarna. Detta har gjorts genom att man tagit in en extern värdering av den produktionsutrustning man har. Denna värdering ger inga indikationer på att det finns nedskrivningsbehov i posten.

Reserven för om-leveranser har utnyttjats med 1,3 MSEK i fjärde kvartalet och uppgick därmed vid periodens utgång till 6,7 (8,6) MSEK.

Finansnetto uppgår i perioden till -1,1 (-0,9) MSEK och beror främst på ökade räntekostnader av långfristiga lån.

Bolagets pågående försäkringsärende kopplat till installationen vid Gullhaug Torg 5 i Oslo är under fortsatt utredning av berörda försäkringsbolag. Ärendet gäller skador uppkomna på installerade glas som bedöms ha orsakats av ett fel hos en underleverantör. Bolagets bedömning är fortsatt att kostnaden för att avhjälpa skadorna kommer att täckas av en försäkring. Bolaget bedömer ärendet som en eventualförpliktelse och har inte reserverat för endera kostnader eller intäkter från försäkring.

ChromoGenics rörelseresultat efter finansiella poster under årets fjärde kvartal uppgick till -16,6 (-12,4) MSEK vilket är en försämring med 4,2 MSEK jämfört med motsvarande period 2022. Trots att intäkterna minskat med 3,2 MSEK så har företaget ändå kunnat absorbera kostnadsökningar som bedömts som nödvändiga exv. genom att satsa på en mera fokuserad marknadsföring med ny hemsida, andra marknadskanaler och annan marknadsbearbetning. Till detta ska även beaktas att främst ökade revisionskostnader avseende 2022 som bolaget ej gjort en tillräcklig reservering för i bokslutet 2022, har haft en negativ påverkan på utfallet 2023 med drygt en miljon kronor.

FINANSIELL STÄLLNING

Kassa och bank uppgick till 7,9 MSEK per den 31 december 2023, att jämföra med 24,1 MSEK vid motsvarande tidpunkt 2022. Trots nyemissionen under våren 2023 som bidrog med en likviditetsförstärkning om ca. 16,5 MSEK, liksom återbetalningen av skatter och sociala avgifter enligt de s.k. covidreglerna som bidragit till att stärka likviditeten med 13 MSEK, så har den svaga försäljningen i en vikande marknad medfört att kassaflödet från den löpande verksamheten varit negativt och utvecklats sämre än motsvarande period 2022. Trots kostnadsfokus har företaget inte kunnat kompensera intäktstappet med kostnadsminskningar. I kassa och bank ingår låsta medel kopplade till bankgaranti för projekt om cirka 0,9 MSEK.

Eget kapital vid periodens utgång uppgick till 42,7 MSEK varav bundet eget kapital uppgick till 44,9 MSEK och fritt eget kapital till -2,2 MSEK. Vid samma tidpunkt 2022 uppgick det egna kapitalet till 70,5 MSEK varav fritt eget kapital utgjorde 33,8 MSEK.

ChromoGenics beviljades under 2022 förlängt anstånd med återbetalningsskyldighet av villkorslånen till Energimyndigheten t.o.m. 1 oktober 2025 vilket beaktats och inneburit en omklassificering av kortfristiga skulder till långfristiga skulder. Per den 31 mars 2022 hade skulden i sin helhet omförts till

långfristiga skulder. Lånet inbegriper ett villkor om extra rapporttillfälle ska ske i augusti år 2024 då Energimyndigheten har rätt att ompröva beslutet. De långfristiga skulderna uppgick per 31 december 2023 till 69 (66) MSEK. De kortfristiga skulderna uppgick på balansdagen till 27,4 (24,9) MSEK.

INVESTERINGAR

Investeringarna under det fjärde kvartalet 2023 uppgick till 0,1 (0,2) MSEK och är uteslutande hänförligt till materiella anläggningstillgångar som är relaterade till uppgradering av produktionsutrustningen (Sputtern). Under motsvarande period 2022 investerades främst i hyrda lokaler som avsåg anpassning av lokalerna med en uppsäkning av elanslutning för att försörja produktionsutrustningen med stabil och tillräcklig el.

MEDARBETARE

Medelantalet anställda under det fjärde kvartalet 2023 uppgick till 32 (32). Medelantal, inklusive inhyrd personal och konsulter, uppgick till 36, vilket är samma som under motsvarande period 2022. Antalet medarbetare uppgick till 33 per den 31 december 2023 och var 2 fler än 31 personer som gällde per den 31 december 2022.

AKTIEKAPITAL

Företrädesemissionen som genomfördes under det andra kvartalet 2023 registrerades hos Bolagsverket den 1 augusti 2023. Företrädesemissionen tecknades till 56,0 procent med och utan stöd av uniträtter. Totalt tecknades 167 157 849 units med stöd av uniträtter, motsvarande cirka 55,6 procent av företrädesemissionen, och 1 045 519 units utan stöd av uniträtter, motsvarande cirka 0,3 procent av företrädesemissionen. Resterande garanterad del av Företrädesemissionen, motsvarande 72 019 594 units eller cirka 24,0 procent, tilldelades emissionsgaranter och ChromoGenics tillfördes därmed totalt cirka 24,0 MSEK före emissionskostnader på 7,4 MSEK vilket gav ett nettotillskott om 16,6 MSEK. Efter registrering av företrädesemissionen hos Bolagsverket ökade Bolagets aktiekapital med 20 418 951,77 SEK till sammanlagt 35 011 396,13 SEK (efter registrering av beslutad aktiekapitalsminskning). Antalet aktier i Bolaget ökade med 240 222 962 till sammanlagt 411 898 778. Detta innebär en utspädningseffekt om cirka 58,3 procent.

På årsstämman den 1 juni 2023 beslutades det om en sammanläggning av Bolagets aktier, varvid hundra (100) befintliga aktier skulle läggas samman till en (1) aktie (sammanläggning 1:100). Styrelsen bemyndigades av stämman att fastställa avstämningsdag för sammanläggningen av aktier, vilket blev den 12 september 2023. Efter genomförd sammanläggning av aktier minskade antalet aktier i Bolaget från 411 898 778 till 4 118 987. En omräkning har gjorts av resultat per aktie med hänsyn till den genomförda sammanläggningen, och framgår av det material som finns på sidan 2 kallad "Resultatutveckling i sammandrag" samt även på sidan 24-25.

Utfallet av nyttjade teckningsoptioner av serie TO 6, som emitterades i samband med ChromoGenics företrädesemission under våren/ sommaren 2023, resulterade i att

teckningsoptioner av serie TO 6 tecknades till cirka 0,25 procent. Totalt tillfördes ChromoGenics cirka 51 TSEK före emissionskostnader. Avseende TO 6, så har dessa registrerats och omvandlats till vanliga aktier med registreringsdatum 27 november 2023 och därmed ökade antalet aktier med 5 979 (med nyttjande av 597 900 teckningsoptioner) till totalt 4 124 966.

Perioden januari – december 2023

Nettoomsättningen under perioden uppgick till 13,6 (18,3) MSEK, en minskning med 4,7 MSEK jämfört med motsvarande period föregående år. Det är främst minskad exportförsäljning om -8,2 MSEK som förklarar minskningen som dock till viss del uppvägs av ökad försäljning till EU och i Sverige. Projektet Gullhaug Torg 5 i Oslo, som levererades 2022 hade ingen motsvarighet 2023, och är det enskilda projekt som förklarar den minskade omsättningen jämfört 2022.

Aktiverat arbete för egen räkning uppgick till 2,0 (6,2) MSEK och minskningen om 4,2 MSEK hänförs främst till att eget arbete i ett EU projekt med syftet att utveckla bättre metoder för produktion av isolerglas har avslutats i september 2023.

Övriga rörelseintäkter uppgick till 2,6 (3,8) MSEK och minskningen om 1,1 MSEK jämfört med motsvarande period 2022 kan kopplas till en aktivering av eget arbete som avslutades 2022 och som aktiveras från 2023.

Totala rörelsekostnader exkl. värdeminskning och finansnetto uppgick under 2023, till 63,8 (81,9) MSEK och har därmed minskat med 18,1 MSEK eller 22 %, en kostnadsreduktion som trots hög inflation, dämpad efterfrågan och negativ valutakursutveckling mer än väl svarar upp mot intäktsminskningen under året om 9,7 MSEK.

Råvaror och insatsmaterial uppgick till -10 (-22,3) MSEK för helåret och kostnadsminskningen på 12,4 MSEK kan hänföras till; lägre inköpskostnader med 4,4 MSEK, minskade kassationskostnader om 4 MSEK samt uteblivna inköp av tjänster och internationella frakter 2023 om 2,6 MSEK jämfört med 2022.

Övriga externa kostnader har uppgått till -29,6 (-31,9) MSEK och den minskade kostnaden om 2,2 MSEK drivs av flera faktorer; dels uteblivna kostnader om 3,9 MSEK för temporärt inhyrd personal som användes i produktionen 2022. Vidare finns inga motsvarande kostnader 2023 på 1,8 MSEK för en slutuppgörelse med kund som gjordes i fjärde kvartalet 2022. Konsultkostnader har minskat med + 1,2 MSEK, vilket dock delvis reduceras av ökade förvaltningskostnader om -1,8 MSEK, ökade försäkrings & riskkostnader om -1,4 MSEK, ökade fastighets & lokalkostnader om -0,9 MSEK och därtill ökade kostnader för Reklam & PR om -0,5 MSEK. I förvaltningskostnader finns en negativ effekt på 1,2 MSEK som beror på att företaget under 2023 fick motsvarande kostnader för revision avseende 2022 som man ej reserverat tillräckligt för i bokslutet 2022.

Årets avskrivningskostnad uppgår till -4,5 (-3,4) där ökningen är fullt ut hänförlig till effekten av en förändrad syn på livslängden på delar av de materiella anläggningstillgångarna. I samband med en översyn av avskrivningstider har styrelsen även tagit ställning till om det finns något nedskrivningsbehov i anläggningstillgångarna. Detta har gjorts genom att man tagit in en extern

värdering av den produktionsutrustning man har. Denna värdering ger inga indikationer på att det finns nedskrivningsbehov i posten av en förändrad syn på livslängd på produktionsutrustning som resultat av den nedskrivningsprövning som styrelsen låtit göra med hjälp av extern värdering.

Finansnetto uppgår till -3,7 (-1,0) MSEK och ökningen beror dels på att räntekostnaden för lånet hos Energimyndigheten under året ökat med 1,2 MSEK och att under 2022 så gjordes en bokföringsmässig korrigerings av en tidigare felbokförd dröjsmålsränta till samma myndighet och den resulterade i en positiv resultat effekt om 1,4 MSEK som inte har en motsvarighet under 2023.

Rörelseresultatet efter finansnettot för helåret 2023 uppgår till -52,5 (-56,9) MSEK, en förbättring med 4,4 MSEK jämfört med motsvarande period 2022. Förbättringen av utfallet beror främst på ett ökat kostnadsfokus som genererat lägre kostnader i perioden.

Balansomslutningen vid årets utgång uppgick till 139,2 (161,5) MSEK vilket är en minskning med 22,4 MSEK över tolv månader. Bolagets anläggningstillgångar minskade under helåret med 6 MSEK till 109,4 (115,5) MSEK jämfört med för ett år sedan. Omsättningstillgångar uppgår 29,8 (46) MSEK jämfört samma period 2022, och minskningen beror främst på att bolagets likvida medel i form av bankmedel minskat med 16,3 MSEK. Bland övriga omsättningstillgångar noteras en minskning av kundfordringar om 1,8 MSEK.

Investeringar under perioden uppgick till 0,1 MSEK och är hänförligt till materiella anläggningstillgångar, som avser en uppgradering av en sputter.

Eget kapital var vid periodens utgång uppgick till 42,8 (70,5) MSEK varav bundet eget kapital uppgår till -2,2 (33,8) MSEK.

KASSAFLÖDE HELÅR 2023

Kassaflödet från den löpande verksamheten före förändringar av rörelsekapitalet uppgick till -45,3 (-53,4) MSEK, en minskning med 8,1 MSEK jämfört med det fjärde kvartalet 2022. Minskningen är driven av det förbättrade rörelseresultatet för helåret.

Kassaflödet från den löpande verksamheten inklusive förändringar av rörelsekapital uppgick till -40,9 (-59,3) MSEK under fjärde kvartalet. Förändringen av rörelsekapitalet om totalt 18,5 MSEK är främst hänförlig en ökning av kortfristiga rörelseskulder om 23,9 MSEK. Nettokassaflödet från investeringsverksamheten uppgick till -0,01 (-4,9) MSEK under året.

Nettokassaflödet från finansieringsverksamheten uppgick till 24,7 (69,5) MSEK för 2023.

Investeringarna i immateriella tillgångar uppgick till 0,0 (-3,2) MSEK. Förvärven av materiella anläggningstillgångar uppgick till 0,2 (-1,7) MSEK. Det positiva kassaflödet från finansieringsverksamheten är främst hänförlig till nyemissionen som slutfördes i juli 2023. Periodens utgående kassa uppgick till 7,9 MSEK jämfört med 24,1 MSEK under 2022.

Aktieägare

Sedan den 23 mars 2017 handlas ChromoGenics aktier och teckningsoptioner på Nasdaq First North Growth Market med Vator Securities som Certified Adviser sedan den 26 februari 2023.

De största aktieägarna, exklusive interimsktieförbehåll, per den 31 december 2023 framgår nedan:

Aktieägare per 2023-12-31	Innehav	Röster	Röster och kapital
Farna Invest AB	831 240	831 240	20,15%
PARMENT FÖRVALTNING AB	620 415	620 415	15,04%
TAMT AB	217 821	217 821	5,28%
INVESTMENT AKTIEBOLAGET BALTICUM	180 165	180 165	4,37%
Brandt, Barbro	140 140	140 140	3,40%
AVANZA PENSION	135 891	135 891	3,29%
BENGT JOSEFSSON UTVECKLING AKTIEB	115 065	115 065	2,79%
Persson, Henrik	49 015	49 015	1,19%
Ek, Johan	44 020	44 020	1,07%
Dicotyledon AB	40 447	40 447	0,98%
Övriga	1 750 747	1 750 747	42,44%
	4 124 966	4 124 966	100,00%

Antalet aktieägare per 2023-12-31 5 896,00

Källa: Euroclear Sweden AB

Väsentliga risker och osäkerhetsfaktorer

Bolaget är exponerat för ett antal finansiella risker: likviditetsrisk, kreditrisk och valutarisk. Styrelsen och bolagets ledning försöker hantera dessa risker genom att löpande identifiera, utvärdera och i lämplig mån parera och motverka dessa. För ytterligare information, se [Årsredovisning 2022](#).

Likviditetsrisk

ChromoGenics framtida kapitalbehov avgörs av ett stort antal faktorer som planerad expansionstakt, produkt- och processutveckling, investeringsbehov samt bolagets försäljningsutveckling och uppnådda bruttomarginaler. Även konjunkturen och räntenivån kan påverka kundens investeringsbeslut.

Styrelsen ser på regelbunden basis över bolagets befintliga och prognostiserade kassaflöden för att säkerställa att bolaget har de medel och resurser som krävs för att bedriva verksamheten och den strategiska inriktning som styrelsen beslutat om. Bolagets långsiktiga kassabehov bestäms av hur framgångsrikt bolaget kommer att vara i att öka sin försäljning, direkt men även genom de nya samarbetsavtal man ingått under 2023. Med en avvaktande byggnation i Sverige tror vi att den ökade graden av internationella samarbeten kommer ha en positiv inverkan på våra affärsmöjligheter och därmed på likviditeten i bolaget.

Per den sista december 2023 uppgick bolagets likvida medel till 7,9 MSEK och omsättningstillgångar till 21,8 MSEK exkl. likvida medel. Det egna kapitalet uppgick till 43 MSEK vid periodens utgång. Av företrädesemissionen som avslutades i juli, tillfördes 24 MSEK före emissionsutgifter.

Utifrån nuvarande beslutad strategisk plan, bedömer styrelsen att bolaget kan komma att behöva ytterligare likviditetstillskott under den kommande 12 månaders perioden. Mot bakgrund av finansieringsbehovet utvärderar styrelsen för närvarande olika finansieringsalternativ. Finansiering kan i sin tur erhållas från olika källor och genomföras på olika sätt beroende på aktuella marknadsförutsättningar. Baserat på det förbättrade produktionsutfallet, utökat samarbete med nya samarbetspartners och kommande marknadsföringskampanj, konstaterar styrelsen att bolaget under år 2023 uppnått viktiga operationella och strategiska milstolpar. För att förstärka likviditeten på ett kostnadseffektivt sätt ansökte och beviljades företaget skatteåterbetalning om 13 MSEK enligt de s.k. covid-reglerna.

Styrelsen ser fortsatt goda möjligheter att framgångsrikt säkerställa långsiktig finansiering för bolaget och man ser löpande över olika finansieringsmöjligheter och har goda förhoppningar att säkra tillräcklig finansiering. Om inte ytterligare finansiering erhålls, finns det en väsentlig osäkerhetsfaktor som kan leda till betydande tvivel om bolagets förmåga att fortsätta sin verksamhet.

Valutarisk

Normalt sker den avgörande delen av bolagets försäljning i SEK. Om försäljning sker i USD, EUR och/eller NOK, och dessa valutor stärks gentemot SEK får det en positiv effekt. En betydande del av material- och processkostnader uppstår i USD och EUR, och växlas/rapporteras i SEK vid betaldagar. Om USD och/eller EUR stärks gentemot SEK får det en negativ effekt på bolagets kostnader. Bolaget blir därmed direkt beroende av växelkurserna i dessa valutor. I dagsläget med en relativt begränsad valutaexponering, hanteras denna risk utan särskild valutasäkring.

Medarbetare

ChromoGenics har idag en organisation om cirka 36 personer, inklusive inhyrd personal och konsulter, och är beroende av ett antal nyckelpersoner. En svag finansiell ställning och lönsamhet under bolagets tillväxtfas kan resultera i begränsad möjlighet att rekrytera och behålla nyckelpersoner.

GRANSKNING AV REVISOR

Bokslutskommunikén har inte granskats av bolagets revisor.

FINANSIELL KALENDER

Rapport / Händelse	Datum	Klockan
Årsredovisning 2023	2024-04-25	08:30
Delårsrapport januari - mars 2024	2024-05-23	08:30
Årsstämma 2024	2024-05-28	10:00
Delårsrapport januari - juni 2024	2024-08-23	08:30
Delårsrapport januari - september 2024	2024-11-22	08:30
Bokslutskommuniké 2024	2025-02-21	08:30

Styrelsen och verkställande direktören intygar härmed att delårsrapporten ger en rättvisande översikt av bolagets verksamhet, ställning och resultat samt beskriver väsentliga risker och osäkerhetsfaktorer som bolaget står inför.

Uppsala den 7 mars 2024

ChromoGenics AB (publ) org nr. 556630-1809

Anders Brännström
Styrelseledamot

Johan Hedin
Styrelseordförande

Sirpa Engman
Styrelseledamot

Fredrik Andersson
Styrelseledamot

Andreas Jaeger
Styrelseledamot

Fredrik Fränding
VD

För ytterligare information, vänligen kontakta:

Fredrik Fränding, VD: +46 72 249 24 62

Anne-Marie Gullman, CFO & Chef för investerarrelationer: +46 76 136 01 15

Denna rapport, tillsammans med tidigare publicerade delårsrapporter, återfinns i sin helhet på bolagets hemsida.

<https://chromogenics.com/sv/finansiella-rapporter/>

Denna information är sådan som ChromoGenics AB är skyldigt att offentliggöra enligt EU:s marknadsmissbruksförordning. Informationen lämnades, genom ovanstående kontaktpersons försorg, för offentliggörande den 8 mars 2024 kl. 08:30 CET.

OM CHROMOGENICS

ChromoGenics är ett proptechbolag som framställer smart dynamiskt glas som förbättrar inomhusmiljö och välmående samt minskar energianvändning, driftskostnader och klimatpåverkan i fastigheter. Bolagets produkt ConverLight® Dynamic bygger på unik patenterad teknologi från Ångströms-laboratoriet i Uppsala där elektrokroma beläggningar lamineras i plastfilm. Resultatet är en dynamisk folie som kan lamineras in i glas vilket ger ett bra solskydd i fastigheter och minskad miljöbelastning både i produktion, transport och användande. Den dynamiska folien är lätt att transportera och kan appliceras av lokala partners i glasbranschen varför långa frakter av skrymmande glas kan undvikas. Samtliga produkter från ChromoGenics har ledorden miljö och hälsa. Det innebär ett fokus på miljvänligt material, minskad energianvändning, ökad tillgång till dagsljus och utsikt samt förbättrad inomhuskomfort.

Bolagets produktionsanläggning i Uppsala har delvis finansierats med villkorslån från Energimyndigheten. ChromoGenics aktie (CHRO) är noterad på Nasdaq First North Growth Market med Vator Securities som Certified Adviser.

info@chromogenics.com

Certified Adviser: Vator Securities

Finansiella rapporter:

Resultaträkning

Balansräkning

Rapport över kassaflöde

Rapport över förändringar i eget kapital

Noter

Resultaträkning per isolerat kvartal

Resultaträkning	2023	2022	2023	2022
	Okt-Dec	Okt-Dec	Jan-Dec	Jan-Dec
KSEK				
Nettoomsättning	2 493	3 471	13 645	18 260
Förändring av varulager	-890	-516	1 291	1 129
Aktiverat arbete för egen räkning	200	2 340	2 057	6 183
Övriga rörelseintäkter	1 667	1 435	2 620	3 775
Rörelsens intäkter	3 469	6 729	19 612	29 347
Råvaror och förnödenheter	-1 444	-2 928	-9 915	-22 276
Övriga externa kostnader	-9 059	-7 154	-29 614	-31 855
Personalkostnader	-6 204	-7 077	-23 623	-26 684
Avskrivningar immateriella anläggningstillgångar och materiella anläggningstillgångar	-1 980	-898	-4 475	-3 370
Övriga rörelsekostnader	-269	-236	-731	-1 087
Summa rörelsekostnader	-18 957	-18 292	-68 358	-85 272
Rörelseresultat	-15 487	-11 563	-48 746	-55 925
Ränteintäkter	106	118	548	604
Räntekostnader	-1 219	-996	-4 311	-1 661
Summa resultat från finansiella poster	-1 113	-879	-3 763	-1 057
Resultat efter finansiella poster	-16 600	-12 442	-52 509	-56 982
Skatt	1	2	3	6
Periodens resultat	-16 599	-12 440	-52 506	-56 976

Balansräkning	2023	2023	2023	2023	2022
KSEK	31-dec	30-sep	30-jun	31-mar	31-dec
TILLGÅNGAR					
Anläggningstillgångar					
Immateriella anläggningstillgångar	10 672	11 847	11 875	12 051	12 241
Materiella anläggningstillgångar	98 301	101 091	101 738	102 259	102 784
Finansiella anläggningstillgångar	432	442	430	428	427
Summa anläggningstillgångar	109 405	113 380	114 043	114 738	115 452
Omsättningstillgångar					
Varulager och pågående arbeten	10 174	12 144	12 015	10 639	10 198
Kundfordringar	2 613	2 151	3 545	4 918	4 430
Övriga kortfristiga fordringar ²⁾	9 045	10 732	8 350	7 112	7 295
Kassa och bank	7 926	20 320	5 651	16 659	24 126
Summa omsättningstillgångar	29 758	45 348	29 561	39 328	46 049
SUMMA TILLGÅNGAR	139 163	158 728	143 604	154 066	161 501
EGET KAPITAL OCH SKULDER					
Eget kapital					
<i>Bundet eget kapital</i>					
Aktiekapital	35 062	35 011	34 335	34 335	28 561
Fond för utvecklingsutgifter	9 901	9 701	9 298	8 724	8 130
<i>Fritt eget kapital</i>					
Överkursfond	713 211	713 247	694 730	694 783	694 939
Balanserat resultat	-662 913	-662 713	-662 310	-661 736	-604 166
Periodens resultat	-52 506	-35 907	-24 948	-13 090	-56 976
Summa eget kapital	42 755	59 339	51 105	63 016	70 488
Skulder					
Långfristiga skulder					
Långfristiga räntebärande skulder ¹⁾	66 621	67 468	66 827	64 637	63 783
EU-bidrag	2 425	2 425	2 400	2 381	2 375
Summa långfristiga skulder	69 046	69 893	69 227	67 018	66 159
Kortfristiga skulder					
Kortfristiga räntebärande skulder	199	222	300	300	300
Leverantörsskulder	2 770	3 770	5 629	8 551	8 612
Övriga kortfristiga skulder ²⁾	24 393	25 504	17 344	15 181	15 942
Summa kortfristiga skulder	27 362	29 496	23 273	24 032	24 854
SUMMA EGET KAPITAL OCH SKULDER	139 163	158 728	143 604	154 066	161 501

¹⁾Varav 65 285 KSEK avser villkorslån från Energimyndigheten.

²⁾Bolaget har ett pågående försäkringsärendet. Rådande bedömning är att bolaget kommer att ha täckning för uppkomna skador genom bolagets- eller annan part i ärendets försäkring. Omfattningen av skadorna bedöms vara runt 4 MSEK för att ersätta de uppkomna skadorna. I händelse av att försäkringen inte skulle täcka de uppkomna skadorna kommer bolagets resultat att belastas. Kostnaderna samt de eventuella intäkter försäkringen skulle ge upphov till har inte reserverats för då bolaget inväntar försäkringsbolagets beslut.

Rapport över kassaflöde				
KSEK	2023	2022	2023	2022
	Okt-Dec	Okt-Dec	Jan-Dec	Jan-Dec
DEN LÖPANDE VERKSAMHETEN				
Rörelseresultat före finansiella poster	-15 487	-11 563	-48 746	-55 925
Finansiella kostnader och intäkter	-453	-872	-160	-1 051
<i>Justeringar för poster som inte ingår i kassaflödet:</i>				
Realisationsförlust sålda anläggningstillgångar	0	132		132
Ej kassaflödespåverkande poster	1 071	898	3 565	3 370
Kassaflöde från den löpande verksamheten	-14 869	-11 405	-45 341	-53 474
före förändringar av rörelsekapitalet				
<i>Kassaflöde från förändringar i rörelsekapital</i>				
Ökning(-)/minskning(+) varulager	1 971	-1 970	24	813
Ökning(-)/minskning(+) kundfordringar	-462	3 514	1 817	4 427
Ökning(-)/minskning(+) kortfristiga fordringar	1 651	984	-1 750	1 683
Ökning(+)/minskning(-) leverantörsskulder	-999	1 730	-5 842	840
Ökning(+)/minskning(-) (kortfristiga) rörelseskulder	250	-1 287	10 255	-13 608
Kassaflöde från förändringar i rörelsekapital	2 411	2 971	4 504	-5 844
Kassaflöde från den löpande verksamheten	-12 458	-8 434	-40 837	-59 318
INVESTERINGSVERKSAMHETEN				
Förvärv av immateriella anläggningstillgångar	0	-1 006	0	-3 204
Förvärv av materiella anläggningstillgångar	0	-224	-136	-1 727
Försäljning av materiella anläggningstillgångar	0	39	0	39
Förvärv av långfristig fordran	14	0	0	0
Kassaflöde från investeringsverksamheten	14	-1 191	-136	-4 892
FINANSIERINGSVERKSAMHETEN				
Nyemission	50	25 279	24 773	69 763
Upptagande av lån	0		0	
Amortering av leasingkuld	0	-74	0	-277
Kassaflöde från finansieringsverksamheten	50	25 206	24 773	69 486
PERIODENS KASSAFLÖDE	-12 394	15 579	-16 200	5 275
LIKVIDA MEDEL VID PERIODENS BÖRJAN	20 320	8 547	24 126	18 851
LIKVIDA MEDEL VID PERIODENS SLUT	7 926	24 126	7 926	24 126

Rapport över förändringar i eget kapital

KSEK	Aktiekapital	Fond för utvecklingsutgifter	Överkursfond	Balanserat resultat	Summa eget kapital
Eget kapital 2022-01-01	3 408	5 616	650 330	-601 652	57 701
Nyemissioner	3 646		50 833		54 479
Emissionsutgifter			-9 994		-9 994
Fond för utvecklingsutgifter		1 508		-1 508	0
Periodens resultat				-44 536	-44 536
Eget kapital 2022-12-31	7 054	7 124	691 169	-647 696	57 650

KSEK	Aktiekapital	Fond för utvecklingsutgifter	Överkursfond	Balanserat resultat	Summa eget kapital
Eget kapital 2023-01-01	28 561	8 130	694 939	-661 142	70 488
Nyemissioner	6 501		23 371		29 872
Emissionsutgifter			-5 099		-5 099
Fond för utvecklingsutgifter		1 771		-1 771	0
Periodens resultat				-52 506	-52 506
Eget kapital 2023-12-31	35 062	9 900	713 212	-715 419	42 755

NOTER

Not 1 Redovisningsprinciper

ChromoGenics upprättar sin redovisning baserat på Årsredovisningslagen och Bokföringsnämndens allmänna råd BFNAR 2012:1, Årsredovisning och koncernredovisning (K3). Bokslutskommunikén har upprättats i enlighet med de redovisnings- och värderingsprinciper som tillämpades i bolagets senaste årsredovisning.

Resultaträkning per isolerat kvartal	2023	2023	2023	2023	2023	2022
	Iso. Kv.1	Iso Kv. 2	Iso Kv. 3	Iso. Kv 4	Jan-Dec	Jan-Dec
KSEK						
Nettoomsättning	5 800	3 741	1 611	2 493	13 645	18 260
Förändring av varulager	190	1 829	161	-890	1 291	1 341
Aktiverat eget arbete för egen räkning	595	645	618	200	2 057	6 183
Övriga rörelseintäkter	163	104	686	1 667	2 620	3 775
Rörelsens intäkter	6 748	6 319	3 076	3 469	19 612	29 559
Råvaror och förnödenheter	-4 530	-2 890	-1 051	-1 444	-9 915	-22 487
Övriga externa kostnader	-7 256	-6 832	-6 467	-9 059	-29 614	-31 855
Personalkostnader	-6 190	-6 503	-4 725	-6 204	-23 623	-26 684
Avskrivningar immateriella anläggningstillgångar och materiella anläggningstillgångar	-894	-890	-710	-1 980	-4 475	-3 370
Övriga rörelsekostnader	-89	-291	-82	-269	-731	-1 087
Summa rörelsekostnader	-18 960	-17 406	-13 035	-18 957	-68 358	-85 483
Rörelseresultat	-12 212	-11 087	-9 959	-15 487	-48 746	-55 925
Ränteintäkter	74	13	245	106	548	604
Räntekostnader	-952	-784	-1 243	-1 219	-4 311	-1 654
Summa resultat från finansiella poster	-878	-771	-998	-1 113	-3 763	-1 050
Resultat efter finansiella poster	-13 090	-11 858	-10 957	-16 600	-52 509	-56 975
Skatt	0	0	-2	1	3	0
Periodens resultat	-13 090	-11 858	-10 959	-16 599	-52 506	-56 975
Not: Resultat per aktie har justerats historiskt med hänsyn sammanläggning av aktier i september 2023						
Genomsnittligt antal aktier före utspädning (ej hänsyn till omvänd split och sammanläggning av aktier 100:1)	142 805 135	170 724 035	330 954 084	412 126 240	265 073 258	35 871 189
Genomsnittligt antal aktier efter utspädning (ej hänsyn till omvänd split och sammanläggning av aktier 100:1)	142 805 135	170 724 035	330 954 084	412 126 240	265 073 258	35 871 189
Utestående aktier vid rapportperiodens utgång utan sammanläggning	142 805 135	171 675 816	411 898 778	412 496 678	412 496 678	142 805 135
Genomsnittligt antal aktier före utspädning med hänsyn till omvänd split och sammanläggning av aktier 100:1	1 428 051	1 707 240	3 309 541	4 121 262	2 650 732	358 711
Genomsnittligt antal aktier efter utspädning med hänsyn till omvänd split och sammanläggning av aktier 100:1	1 428 051	1 707 240	3 309 541	4 121 262	2 650 732	358 711
Utestående aktier vid rapportperiodens utgång med sammanläggning	1 428 051	1 716 758	4 118 988	4 124 966	4 124 966	1 428 051
Utestående teckningsoptioner vid rapportperiodens utgång	0	0	240 222 962	134 630 451	134 630 451	82 669 022
Resultat per aktie före utspädning, SEK	-9,2	-6,9	-3,3	-4,0	-19,8	-158,8
Resultat per aktie efter utspädning, SEK	-9,2	-6,9	-3,3	-4,0	-19,8	-158,8

Händelser under 2023 och tidigare framgår av nedanstående underlag

Händelser 2022-2023

- 1) I mars 2023 utnyttjades 48017 teckningsoptioner av serie TO 4 för teckning 21 127 aktier. Samtidigt utnyttjades 28 849 554 teckningsoptioner av serie TO 5 för teckning av lika många aktier vilket tillförde bolaget 28 849 554 nya aktier som ökade antalet aktier till 171 675 816. Vid utgången av mars 2023 utgjordes aktierna från teckningsoptioner av serige TO 4 och TO 5 av interimsktief som räknats med i totala utestående aktier vid rapportperiodens utgång.
- 2) I mars 2022 genomfördes en företrädesemission som tillförde bolaget 18 145 892 nya aktier som ökade antalet aktier till 35 183 487 aktier. I maj 2022 löste en innehavare av teckningsoptioner, TO3; in sina optioner till aktier vilket tillförde bolaget 3 098 aktier, dessutom valde en emissionsgarant att erhålla aktier istället för likvid ersättning vilket tillförde bolaget ytterligare 80 000 aktier vilket ökade antalet aktier till 35 266 585.

Under det fjärde kvartalet 2022 genomfördes en företrädesemission som tillförde bolaget 105 800 060 aktier. Därtill genomfördes en riktad emission till garanter som valde att erhålla ytterligare units istället för garantersättning, vilket ökade antalet aktier med ytterligare 1 738 490 till totalt 142 805 135 aktier.
- 3) Företrädesemissionen under det första kvartalet 2022 genomfördes i form av units och resultatet av företrädesemission medförde 4 536 473 units bestående av 18 145 892 aktier och 18 145 892 teckningsoptioner (TO4). Fyra teckningsoptioner gav rätten att teckna en ny aktie

Företrädesemissionen under det fjärde kvartalet 2022 genomfördes i form av units och resultatet av företrädesemission medförde 21 507 710 units bestående av 107 538 550 aktier och 64 523 130 teckningsoptioner (TO5). En teckningsoptioner medförde rätten att teckna 1 ny aktie. Teckningsperioden för TO 4 och TO 5 var 13 - 27 mars 2023 och resulterade i att antalet aktier ökade med 28 870 681 till 171 675 816. Totalt antal utestående teckningsoptioner inklusive TO4 samt TO5 uppgick per 31 mars 2023 till 0.
- 4) Vid utgången av mars 2023 utgjordes aktierna från teckningsoptioner av serige TO 4 och TO 5 av interimsktief som räknats med i totala utestående aktier vis rapportperiodens utgång.
- 5) I Företrädesemissionen som avslutades den 12 juli 2023, tecknades totalt 167 157 849 units med stöd av uniträtter

Nyemission av aktier registrerad den 1 augusti 2023 och medförde 240 222 962 Teckningsoptioner, TO 6.
- 6) I september 2023 gjordes den beslutade sammanläggningen av Bolagets aktier, varvid hundra (100) befintliga aktier läggs samman till en (1) aktie (sammanläggning 1:100)
- 7) Den 27 november 2023 har teckningsoptionen, TO 6, registrerats och omvandlats till vanliga aktier. Med denna registrering ökade antalet aktier med 5 979 (med nyttjande av 597 900 teckningsoptioner) till totalt 4 124 966



Torgbild Trollhättan



Showroom Hamburg, Tyskland

Vi gör fastigheter mer attraktiva

ChromoGenics AB

Ullforsgatan 15, 752 28 Uppsala, Tel: +46 (18) 430 04 30

E-post: info@chromogenics.com